


Fecha última actualización:
6/01/2026
Semana: 36

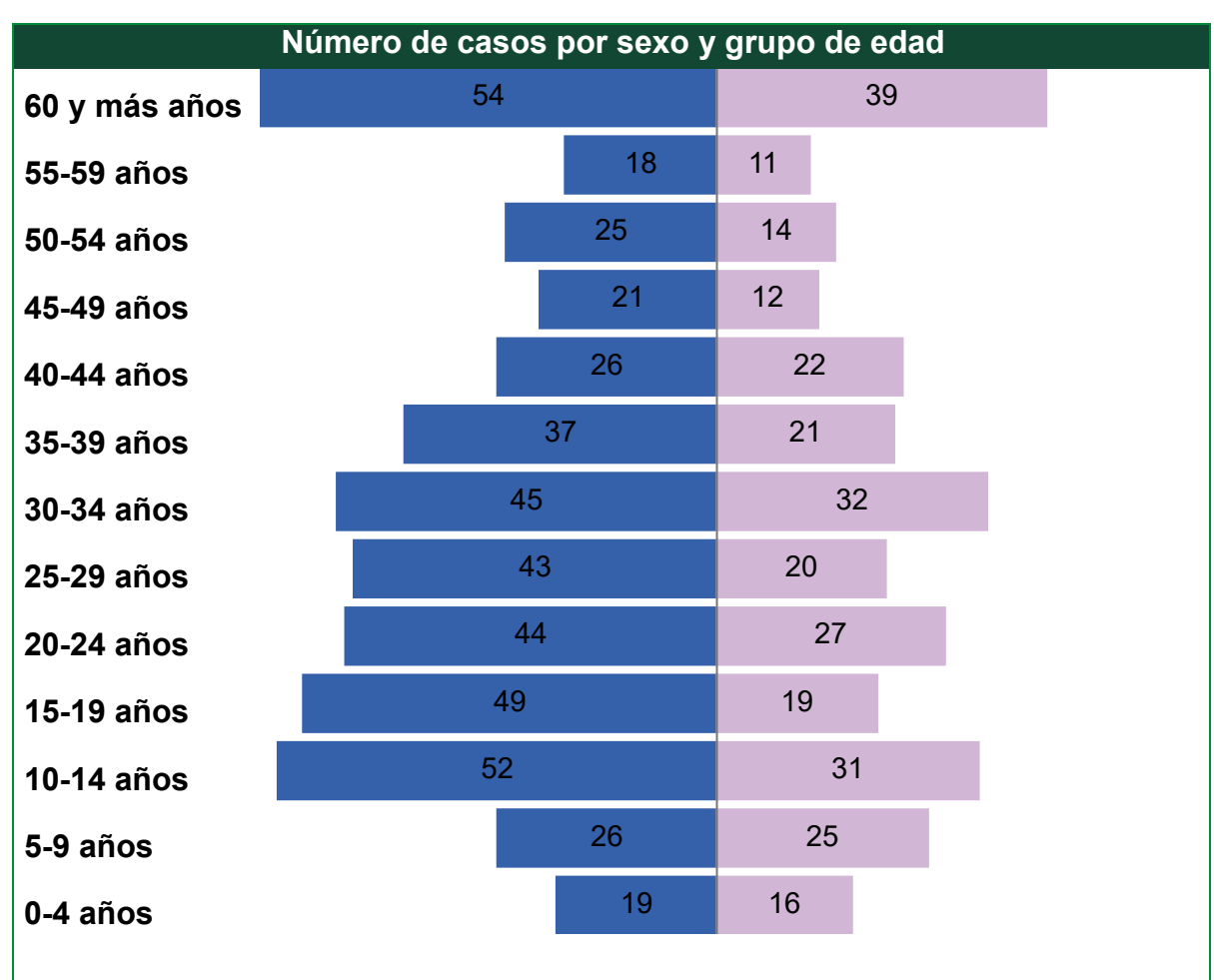
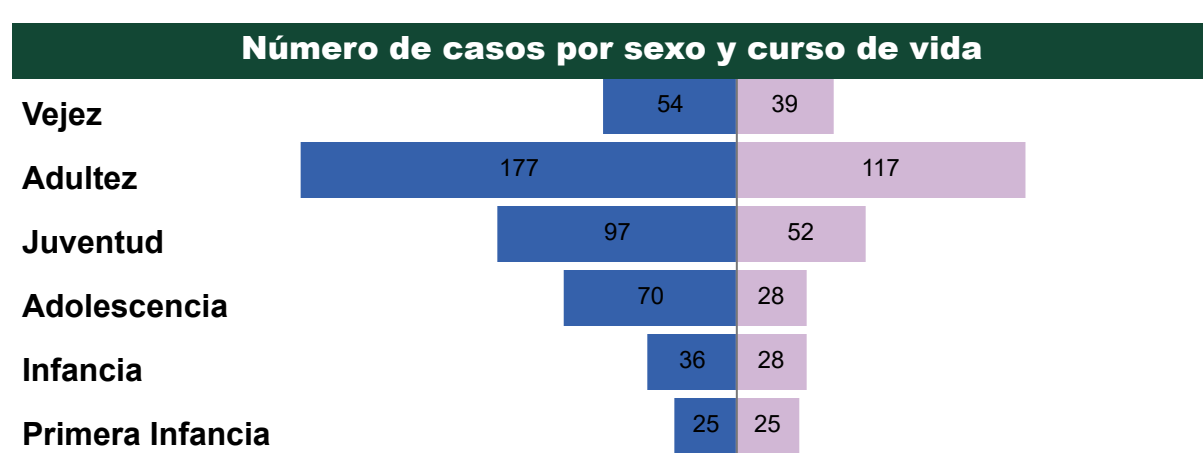


Comportamiento epidemiológico de la Leptospirosis en el departamento de Antioquia

GOBERNACIÓN DE ANTIOQUIA
República de Colombia

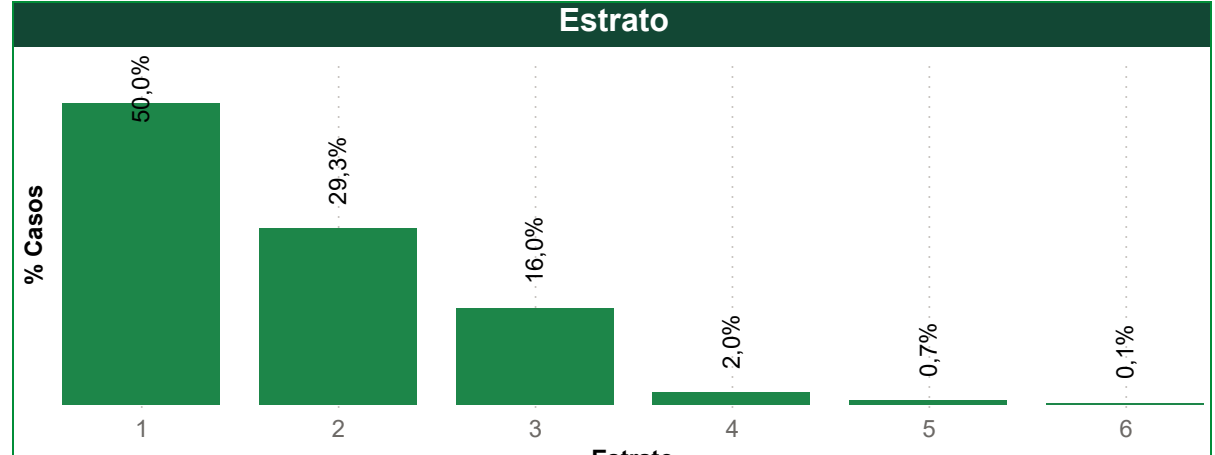
Año 2025 **Periodo** Selección ... **Semana** Todas **Subregión** Todas **Municipio** Todas Limpiar Filtros

Total casos	Incidencia	Letalidad	Sexo	
748	0,52	2,78	289 Mujeres (38,6%)	459 Hombres (61,4%)



Pertenencia étnica

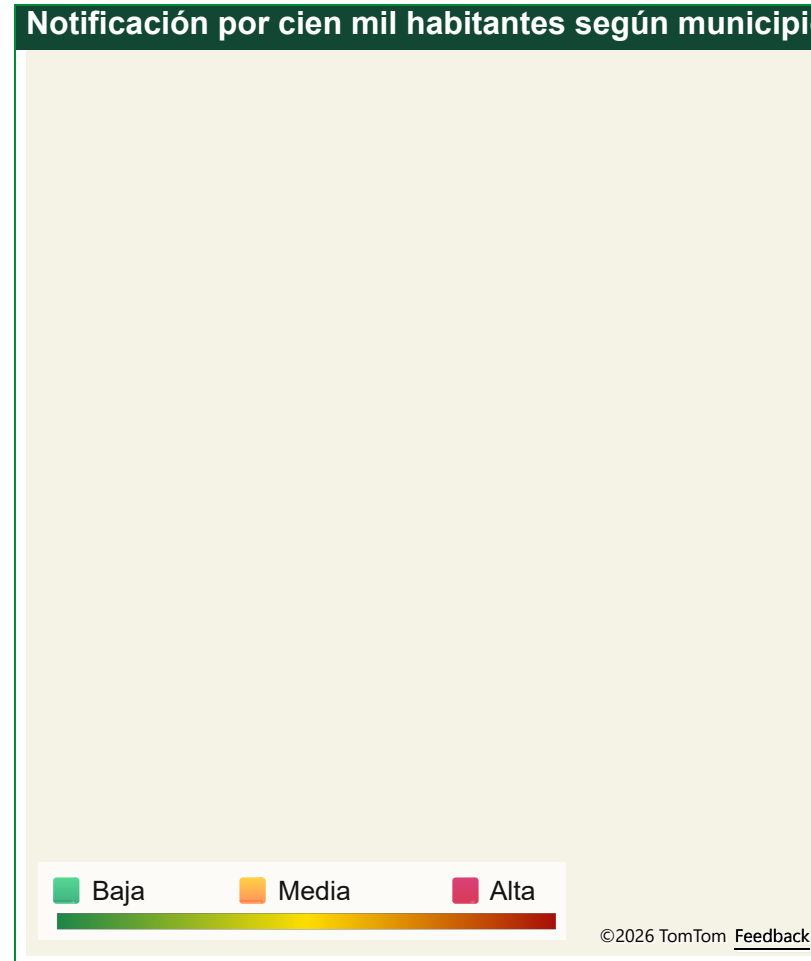
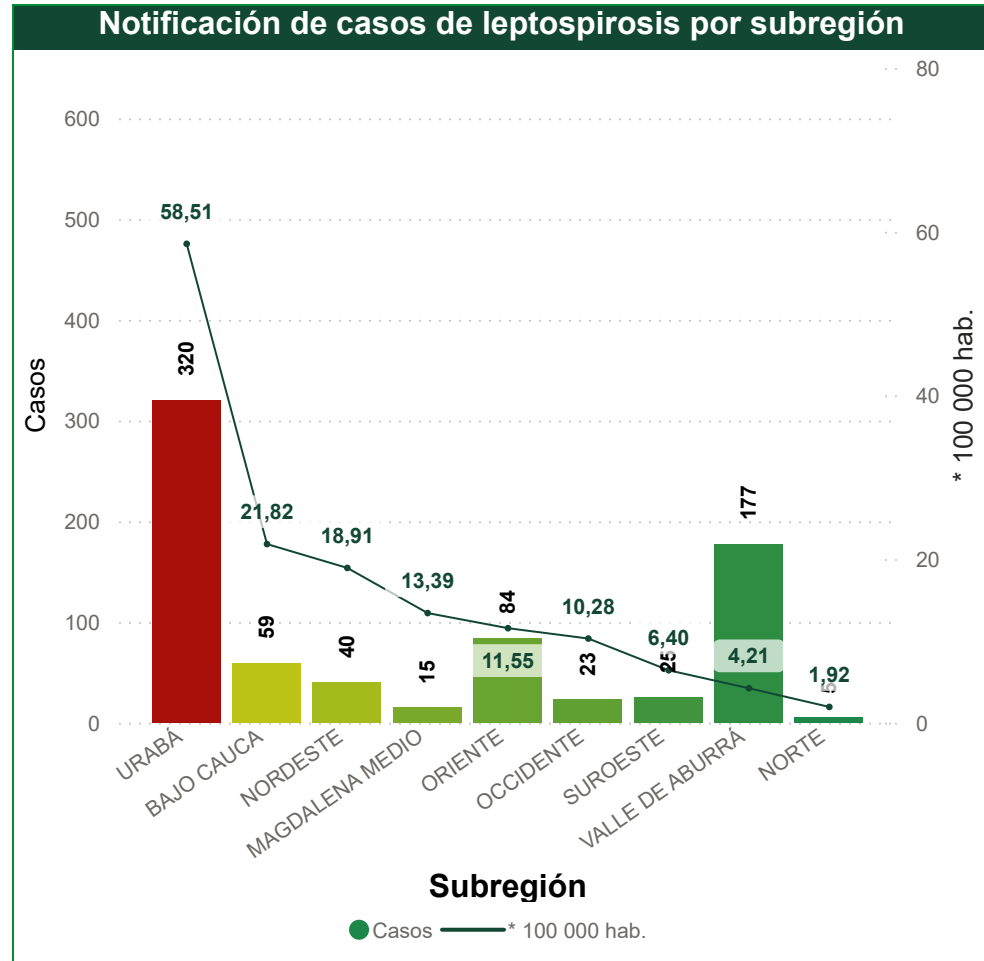
Étnia	Casos	Porcentaje
Indígena	34	4,55%
Negro, mulato afro colombiano	27	3,61%
Otro	685	91,58%
Raizal	2	0,27%
Total	748	100,00%



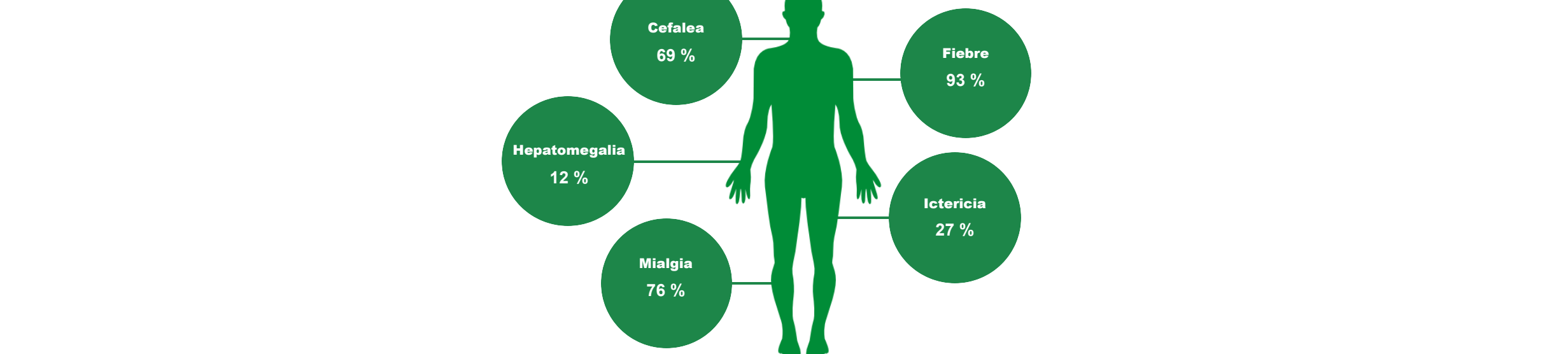
Notificación por municipio y subregión

Casos notificados por municipio

Municipio	Casos	Notificación por cien mil habitantes
Carepa	77	146,56
Nechí	23	81,85
Apartadó	102	77,08
Murindó	4	75,02
Chigorodó	45	71,80
Yolombó	12	49,63
Mutatá	7	46,21
Turbo	58	42,82
Caracolí	2	41,24
Puerto Triunfo	8	40,63
Venecia	5	40,30
Concepción	2	39,27
Cisneros	4	38,11
Tarazá	11	37,53
Yalí	3	36,80
Cocomá	6	35,96
Tarso	2	30,34
Dabeiba	7	28,27
Nariño	3	27,55
Necoclí	11	24,00
San Carlos	4	23,39
La Pintada	2	23,02
San Juan de	5	22,88



Datos clínicos

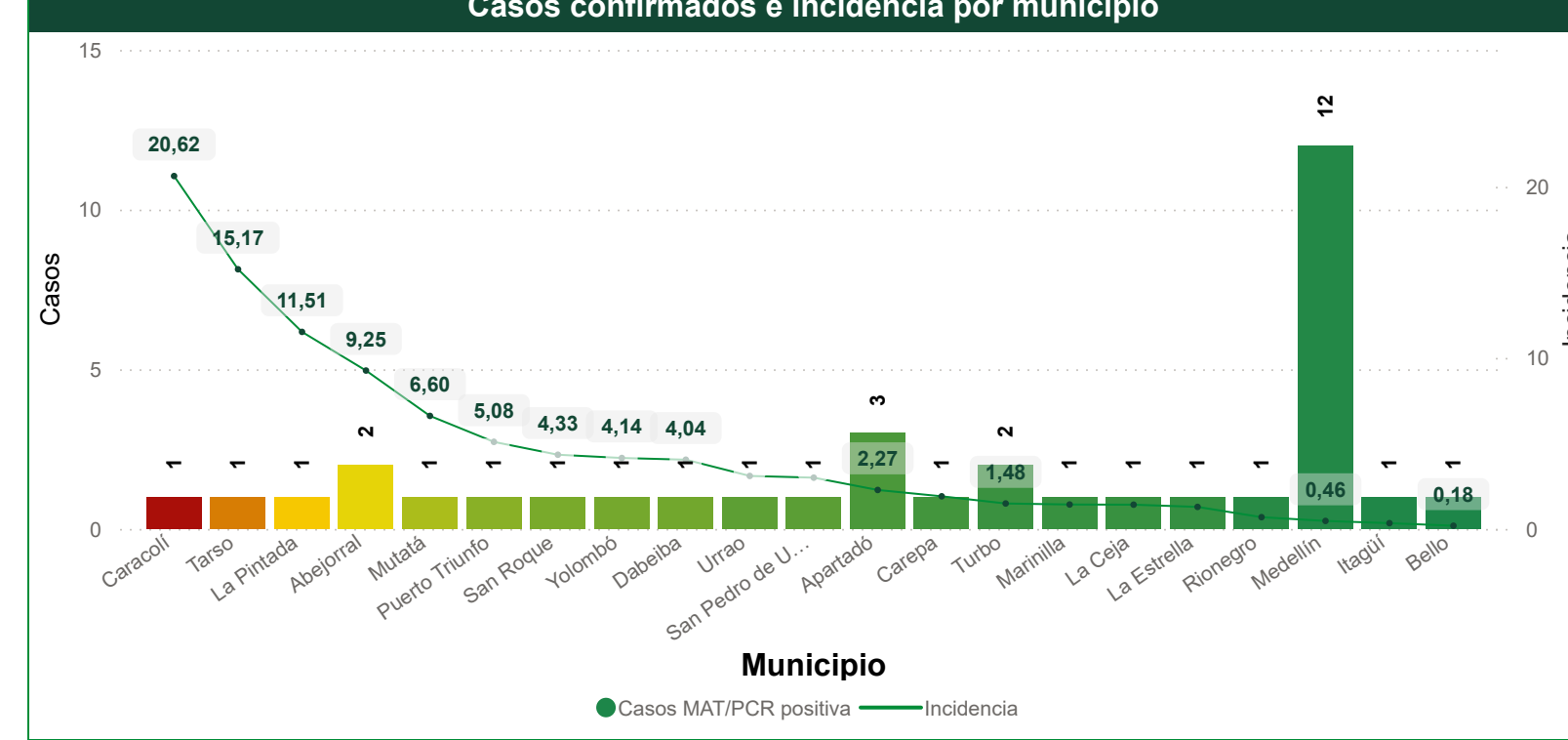


Área de ocurrencia	Clasificación inicial del caso	Condición	Prueba MAT/PCR positiva
501 Zona urbana (67,0%) 247 Zona Rural (33,0%)	52 Conf. laboratorio (7,0%) 695 Probables (92,9%) 1 Sospechoso (0,1%)	459 Hospitalizado (61,4%) 1 Fallecidos	36 Positivos

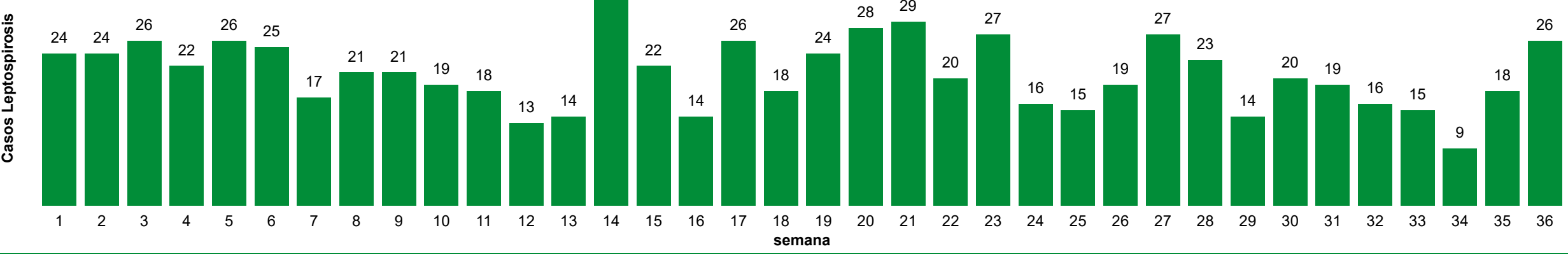
Casos confirmados e incidencia por municipio

Casos confirmados e incidencia por municipio

Municipio	Casos	Incidencia
Caracolí	1	20,62
Tarso	1	11,17
La Pintada	1	11,51
Abejorral	2	9,25
Mutatá	1	6,60
Puerto Triunfo	1	5,08
San Roque	1	4,33
Yolombó	1	4,14
Dabeiba	1	4,04
Urao	1	3,09
San Pedro de Urabá	1	2,99
Apartadó	3	2,27
Carepa	1	1,90
Turbo	2	1,48
Marinilla	1	1,42
La Ceja	1	1,41
La Estrella	1	1,28
Rionegro	1	0,68



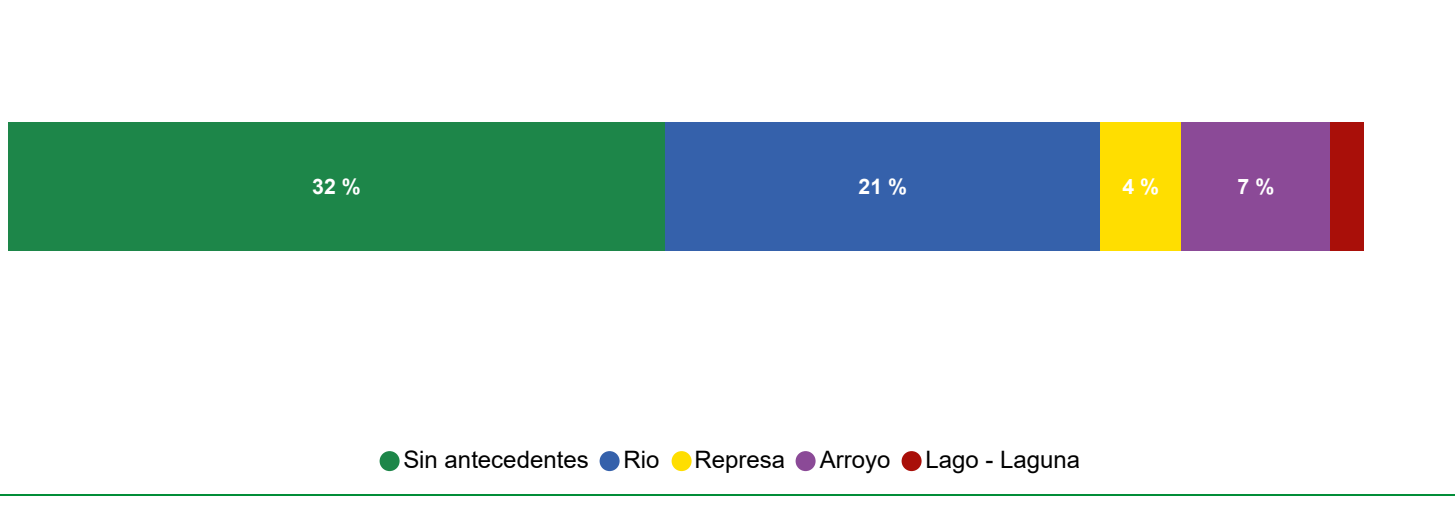
Número de casos según semana epidemiológica



Antecedentes epidemiológicos

Perros (52%)	Gatos (36%)	Bovinos (7%)	Equinos (4%)	Porcinos (6%)	Otros (6%)	Ratas (40%)
--------------	-------------	--------------	--------------	---------------	------------	-------------

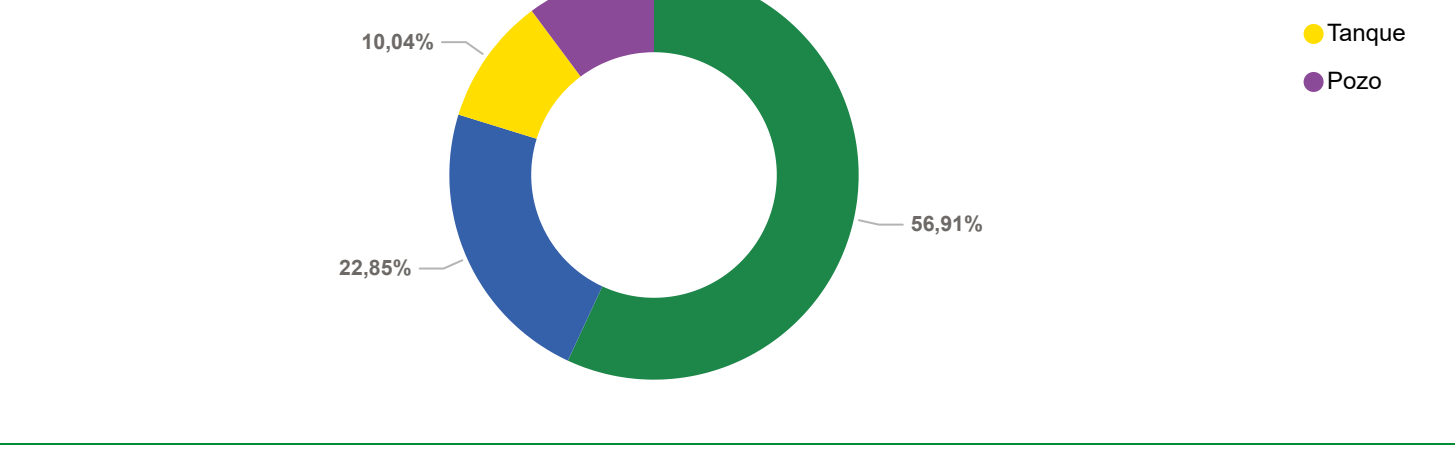
Contacto en los últimos 30 días previos a los síntomas



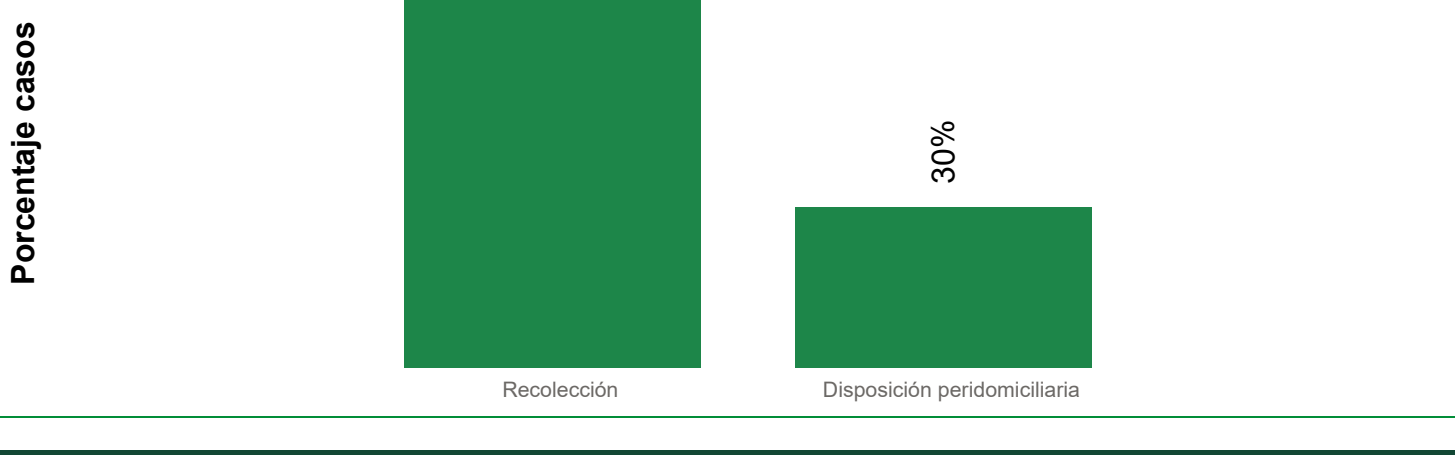
Notificación por municipio

Municipio	Notificación
ABRIAQUI	NO
ALEJANDRIA	NO
ANGELOPOLIS	NO
ANGOSTURA	NO
ANTIOQUIA	NO
ANZA	NO
ARMENIA	NO
BELMIRA	NO
BETANIA	NO
BOLIVAR	NO
BRICENO	NO
BURITICA	NO
CAMPAMENTO	NO
CARAMANTA	NO
DON MATIAS	NO
EBEJICO	NO
ENTRERRIOS	NO
GIRALDO	NO
GOMEZ PLATA	NO
HISPANIA	NO
JERICO	NO
MACEO	NO
MONTEBELLO	NO
OLAYA	NO
PEQUE	NO
PUEBLORRICO	NO
SABANALARGA	NO
SAN ANDRES	NO
SAN FRANCISCO	NO
SAN JERONIMO	NO
SAN JOSE DE LA MONTANA	NO
TAMESIS	NO
TITIRIBI	NO
TOLEDO	NO
URAMITA	NO
VALPARAISO	NO
YONDO (CASABE)	NO
ABEJORRAL	SI
AMAGA	SI
AMALFI	SI
ANDES	SI
ANORI	SI
APARTADO	SI
ARBOLETES	SI
ARGELIA	SI
BARBOSA	SI
BELLO	SI

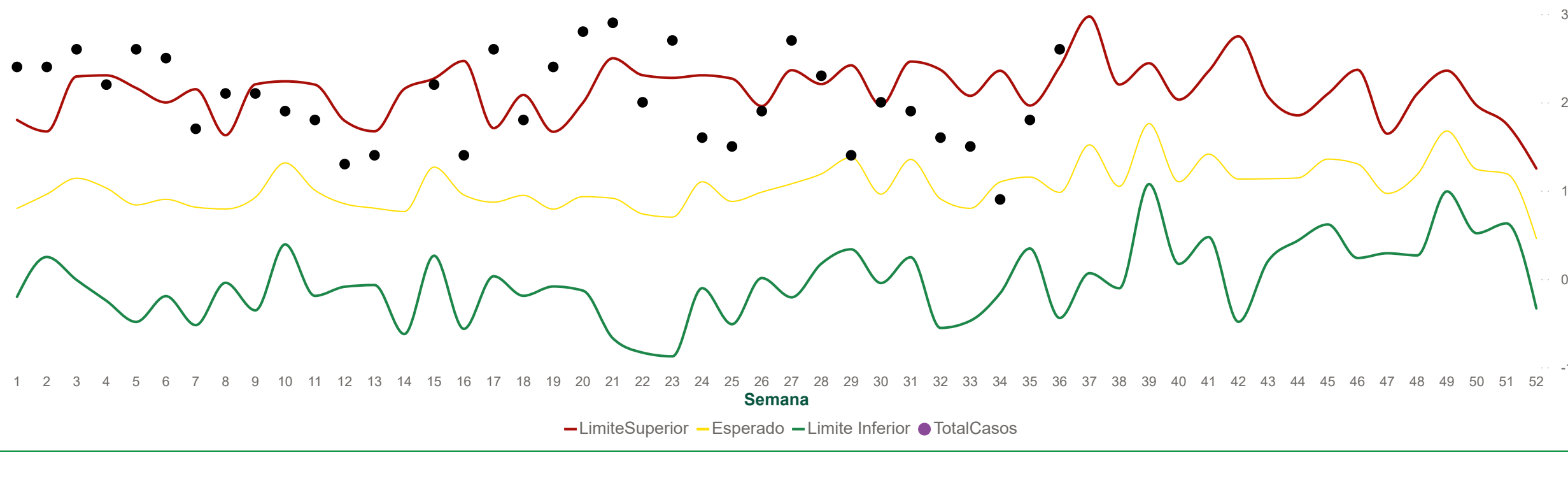
Abastecimiento de Agua



Disposición de residuos sólidos



Canal endémico leptospirosis



Fecha última actualización:
6/01/2026
Semana 53



Comportamiento epidemiológico de la leptospirosis en el departamento de Antioquia

GOBERNACIÓN DE ANTIOQUIA
República de Colombia

←
Municipio
Periodo
Semana
🧼 Limpiar Filtros

Comportamientos Inusuales

Comportamientos de la leptospirosis durante el año 2025

Municipio	Observado 2025	Esperado 2025	Razon	Poisson	Interpretacion
Abejorral	3	1,50	2,00	0,1255	Incremento ↗
Amalfi	3	1,00	3,00	0,0613	Incremento ↗
Arboletes	3	1,50	2,00	0,1255	Incremento ↗
Barbosa	6	3,00	2,00	0,0504	Incremento ↗
Betulia	3	1,00	3,00	0,0613	Incremento ↗
Cáceres	3	2,00	1,50	0,1804	Incremento ↗
Caldas	8	2,50	3,20	0,0031	Incremento ↗
Cañasgordas	3	1,00	3,00	0,0613	Incremento ↗
Carepa	77	18,00	4,28	0,0000	Incremento ↗
Carmen de viboral	11	1,00	11,00	0,0000	Incremento ↗
Caucasia	13	2,00	6,50	0,0000	Incremento ↗
Ciudad Bolívar	2	1,00	2,00	0,1839	Incremento ↗
Cocorná	6	1,00	6,00	0,0005	Incremento ↗
Copacabana	3	2,00	1,50	0,1804	Incremento ↗
Dabeiba	7	1,00	7,00	0,0001	Incremento ↗
El Bagre	5	1,00	5,00	0,0031	Incremento ↗
Envigado	12	2,00	6,00	0,0000	Incremento ↗
Frontino	3	1,00	3,00	0,0613	Incremento ↗
Girardota	4	1,00	4,00	0,0153	Incremento ↗
Granada	2	1,00	2,00	0,1839	Incremento ↗
Guarne	5	2,00	2,50	0,0361	Incremento ↗
Itagüí	7	3,50	2,00	0,0385	Incremento ↗
La Ceja	6	1,00	6,00	0,0005	Incremento ↗
Liborina	2	1,00	2,00	0,1839	Incremento ↗
Marinilla	6	4,00	1,50	0,1042	Incremento ↗
Medellín	124	67,00	1,85	0,0000	Incremento ↗
Nariño	3	1,50	2,00	0,1255	Incremento ↗
Nechí	23	7,00	3,29	0,0000	Incremento ↗
Puerto Triunfo	8	4,00	2,00	0,0298	Incremento ↗
Rionegro	27	2,00	13,50	0,0000	Incremento ↗
Sabaneta	2	1,00	2,00	0,1839	Incremento ↗
San Carlos	4	1,00	4,00	0,0153	Incremento ↗
San Juan de Urabá	5	2,00	2,50	0,0361	Incremento ↗
Santafé de Antioquia	3	1,00	3,00	0,0613	Incremento ↗
Santo Domingo	3	2,00	1,50	0,1804	Incremento ↗
Sonsón	2	1,00	2,00	0,1839	Incremento ↗
Tarazá	11	3,00	3,67	0,0002	Incremento ↗
Tarso	2	1,00	2,00	0,1839	Incremento ↗
Urrao	5	1,00	5,00	0,0031	Incremento ↗
Venecia	5	1,50	3,33	0,0141	Incremento ↗
Yolombó	12	4,50	2,67	0,0016	Incremento ↗
Abriaquí			0,00	1,0000	Estable ●
Alejandría			0,00	1,0000	Estable ●
Amagá	2	4,00	0,50	0,1465	Estable ●
Apartadó	102	86,00	1,19	0,0097	Estable ●
Armenia			0,00	1,0000	Estable ●
Bello	9	8,00	1,13	0,1241	Estable ●
Belmira			0,00	1,0000	Estable ●
Chigorodó	45	36,00	1,25	0,0210	Estable ●
Concepción	2	2,00	1,00	0,2707	Estable ●
Don Matías			0,00	1,0000	Estable ●
El Santuario	1	1,50	0,67	0,3347	Estable ●
Guadalupe	1	1,00	1,00	0,3679	Estable ●
Hispania			0,00	1,0000	Estable ●
Ituango	1	1,50	0,67	0,3347	Estable ●
La Estrella	2	3,00	0,67	0,2240	Estable ●
La Pintada	2	3,00	0,67	0,2240	Estable ●
La Unión	2	2,00	1,00	0,2707	Estable ●
Murindó	4	3,00	1,33	0,1680	Estable ●
Mutatá	7	11,00	0,64	0,0646	Estable ●
Necoclí	11	8,00	1,38	0,0722	Estable ●
Puerto Berrío	4	5,00	0,80	0,1755	Estable ●
Puerto Nare	1	2,00	0,50	0,2707	Estable ●
Remedios	5	8,00	0,63	0,0916	Estable ●
Salgar	1	2,00	0,50	0,2707	Estable ●
San José de La Montaña			0,00	1,0000	Estable ●
San Luis	1	1,00	1,00	0,3679	Estable ●
San Pedro de Urabá	6	5,00	1,20	0,1462	Estable ●
San Rafael	2	2,00	1,00	0,2707	Estable ●
San Vicente	1	2,00	0,50	0,2707	Estable ●
Santa Bárbara	1	1,00	1,00	0,3679	Estable ●
Segovia	7	9,00	0,78	0,1171	Estable ●
Sopetrán	3	2,50	1,20	0,2138	Estable ●
Titiribí			0,00	1,0000	Estable ●
Toledo			0,00	1,0000	Estable ●
Turbo	58	54,00	1,07	0,0453	Estable ●
Valdivia	1	1,00	1,00	0,3679	Estable ●
Valparáiso			0,00	1,0000	Estable ●
Vegachí	2	2,00	1,00	0,2707	Estable ●
Yarumal	1	1,00	1,00	0,3679	Estable ●
Zaragoza	4	3,00	1,33	0,1680	Estable ●
Andes		2,00	0,00	0,1353	Decremento ↘
Angelópolis		1,00	0,00	0,3679	Decremento ↘
Angostura		2,00	0,00	0,1353	Decremento ↘
Anorí		1,00	0,00	0,3679	Decremento ↘
Anzá		2,00	0,00	0,1353	Decremento ↘
Argelia		1,00	0,00	0,3679	Decremento ↘
Betania		1,00	0,00	0,3679	Decremento ↘
Briceño		2,00	0,00	0,1353	Decremento ↘
Buritica		1,00	0,00	0,3679	Decremento ↘
Caicedo	1		0,00	0,0000	Decremento ↘
Campamento		1,00	0,00	0,3679	Decremento ↘
Caracolí	2		0,00	0,0000	Decremento ↘
Caramanta		1,50	0,00	0,2231	Decremento ↘
Carolina		1,00	0,00	0,3679	Decremento ↘
Cisneros	4		0,00	0,0000	Decremento ↘
Concordia	2		0,00	0,0000	Decremento ↘
Ebéjico		1,50	0,00	0,2231	Decremento ↘
El Retiro		1,50	0,00	0,2231	Decremento ↘
Entrenrios		1,00	0,00	0,3679	Decremento ↘
Fredonia		3,00	0,00	0,0498	Decremento ↘
Giraldo		1,00	0,00	0,3679	Decremento ↘
Gómez Plata		1,00	0,00	0,3679	Decremento ↘
Guatapé		1,00	0,00	0,3679	Decremento ↘
Heliconia	1		0,00	0,0000	Decremento ↘
Jardín		1,00	0,00	0,3679	Decremento ↘
Jericó		1,00	0,00	0,3679	Decremento ↘
Maceo		3,50	0,00	0,0302	Decremento ↘
Montebello		1,00	0,00	0,3679	Decremento ↘
Olaya		1,00	0,00	0,3679	Decremento ↘
Peñol		1,00	0,00	0,3679	Decremento ↘
Peque		1,00	0,00	0,3679	Decremento ↘
Pueblorrico		1,00	0,00	0,3679	Decremento ↘
Sabanalarga		3,00	0,00	0,0498	Decremento ↘
San Andrés de Cuerquía		1,00	0,00	0,3679	Decremento ↘
San Francisco		1,00	0,00	0,3679	Decremento ↘
San Jerónimo		1,50	0,00	0,2231	Decremento ↘
San Pedro	1	4,00	0,25	0,0733	Decremento ↘
San Roque	1	3,00	0,33	0,1494	Decremento ↘
Santa Rosa de Osos		1,50	0,00	0,2231	Decremento ↘
Támesis		2,00	0,00	0,1353	Decremento ↘
Uramita		1,00	0,00	0,3679	Decremento ↘
Vigía del Fuerte	2	4,50	0,44	0,1125	Decremento ↘
Yalí	3		0,00	0,0000	Decremento ↘
Yondó		4,00	0,00	0,0183	Decremento ↘
Total	748	407,00	1,84	0,0000	Incremento

Elaborado por:

Andrés Felipe Úsuga Rodríguez
Epidemiólogo Zoonosis
Secretaría de Salud e Inclusión Social

Juan Camilo Betancur Arboleda
GESIS
Secretaría de Salud e Inclusión Social

Juan David Morales Rojas
Practicante Excelencia Gobernación de Antioquia
Secretaría de Salud e Inclusión Social

Fuente: **SIVIGILA.**
Leptospirosis, Código 455.